




Wassen van een Diaz vouwgordijn

- 1 Laat uw vouwgordijn volledig naar beneden.
- 2 Haak de koordjes los uit de onderste ringetjes.
- 3 Haal de koorden uit de ringetjes



- 4 Neem de stof af op volgende manier: eerst op 10cm van de zijkant de velcro lossen en dan naar de zijkant toe werken. Niet aan de hoekjes lostrekken.



- 5 Laat de koordjes van het systeem voor het raam hangen. **Probeer deze zeker niet omhoog te trekken zonder stof aan het systeem**, anders zullen de koorden verstrengelen en gaat het systeem stuk.

- 6 Neem de baleinen en de onderlat uit het vouwgordijn via de voorziene knoopsgaten.



- 7 Volg de wasinstructies per stof. (navragen bij uw dealer)